

**第48回社会人野球日本選手権野球大会 一般応援者の募集について**

社会人野球日本選手権大会の一般応援者の募集を下記の通り行います。応援よろしくお願いたします。

1. 対象者 JFE西日本硬式野球部後援会会員様とその家族2名様まで
2. 交通費

ご利用	個人負担		参考
新幹線	往路	新幹線自由席切符を配布します ※福山～新大阪間もしくは 新倉敷～新大阪間のみ有効です。	乗車期日指定(試合当日) の切符です (乗車期日は1回に限りみ どりの窓口または券売機 で変更できます)
	復路	各自の交通手段でお帰ください	
バス	往復	おひとり様 ¥1,000	おにぎり・お茶付き

※ 指定席変更は個人のご負担となります。  
※ バスの台数には限りがありますので、応募人数が多数の場合には調整させていただく場合がございます。

3. チケットについて

①【新幹線をご利用の方】

初戦・2戦目	事前に「一般応援申込書」にてお申し込みください。 指定された期日(試合当日)のみ乗車できます。 ・乗車期日の変更はみどりの窓口で1回限り可能です。(指定期日後の変更は不可) ・指定席ご利用の場合はみどりの窓口でお買い求めください(差額が発生します) ・小学生及び座席を有する幼児は小人の切符が必要となります。
準々決勝以降	事前の申し込みは不要です。下記5の受取り場所・日時で受け取りください。 ※今時点で準々決勝以降の応援をご予定の方は予定表にご記入の協力をお願いします。

※ 応援用新幹線切符の現金払い戻しは出来ません。  
※ 福山～新大阪間もしくは新倉敷～新大阪間のみ有効です。  
※ 一度変更をした切符は、いかなる場合も再変更できませんのでご注意ください。

②【バスをご利用の方】

初戦～決勝	事前に「一般応援申込書」にてお申し込みください。 乗降場所: 初戦はJFEスチール研究所の東側駐車場(別紙を参照ください) 2戦目以降はディマーネ壘番館・7寮の北側道路。(別紙を参照ください)
-------	--

※ 駐車場は、初戦はJFEスチール研究所東側駐車場、2戦目以降はディマーネ式番館西側駐車場をご利用ください。  
※ お車の方は、駐車場台数に限りがありますので、極力乗り合わせをお願いいたします。  
※ バス乗車の方は、乗車管理の観点から必ず往路・復路とも乗車ください。(片道乗車は不可)

4. 申込方法

- ①別紙一般応援申込書にご記入の上、  
10月24日(火)12時00分までにOBルームまでお申し込みください。  
TEL 084-983-0034 (日曜日を除く9時00分～11時00分)  
FAX 084-983-0034 (13時00分～翌日8時00分)  
Eメール: info@jfs-fukuyama-obkai.jp (24時間)
- ②申し込まれた方は、下記受取場所・日時に『JFE応援用新幹線新大阪行き切符』をお受け取りください。  
バス代金について、当日バス乗車時にバス乗車票を持参の上お支払いください。(払い戻し不可)

5. JFE応援用往路新幹線切符の受取りについて(受取りのお時間を確認ください)

試合日時	切符の受取り場所・日時			
	申込方法	地区	受取り場所	日時
初戦 11/11(土) 14:00	事前 申込 要	福山	旭ヶ丘体育館	11月2日(木) 10:00～12:00
		倉敷	103会議室	
2戦目 11/15(水) 14:00	事前 申込 要	福山	旭ヶ丘体育館	11月13日(月) 13:00～15:00
		倉敷	103会議室	
準々決勝 11/17(金) 18:00	事前 申込 不要	福山	JR福山駅改札口	当日 14:00～17:00
準決勝 11/18(土) 14:00		倉敷	JR新倉敷駅改札口	当日 14:00～17:00
		福山	JR福山駅改札口	当日 10:00～13:00
決勝 11/19(日) 13:00		倉敷	JR新倉敷駅改札口	当日 10:00～13:00
		福山	JR福山駅改札口	当日 9:00～12:00
		倉敷	JR新倉敷駅改札口	当日 9:00～12:00

※ 新幹線切符を受け取る際には、必ず後援会員証の提示をお願いします。  
※ 指定席ご利用時はみどりの窓口または券売機で追加(個人負担)で申し込みください。  
※ 切符の払い戻しはできません。乗車期日の変更はみどりの窓口または券売機で1回限り可能です。  
※ 臨時受渡所、みどりの窓口が混雑しご迷惑をお掛けする場合がございます。時間に余裕をもって購入してください。

6. その他

- ※ 別紙の「京セラドームご来場のお客様へ」を事前にお読みのうえお越しください。
- ※ 指定席や宿泊の手配は各個人でお願いいたします。  
(JFEトラベル旅行センターは2022年3月末を持って閉鎖しております)

倉敷地区 後援会事務局 山崎・芦田 080-3530-7952  
福山地区 後援会事務局 今泉・青木 080-3494-6943

## 第 48 回 JFE 西日本社会人野球日本選手権一般応援【行程案内】




開始日時	選 択	行 程
<b>※交通状況等によって時間が変更になる場合がございます。</b> <b>***JFE 応援用新幹線特別切符について***</b> 試合日の新幹線自由席特急券+乗車券です。乗車日は1回限り「みどりの窓口」で変更できます。 指定席をご希望の場合は、最寄りの「みどりの窓口券売機」または「券売機プラス」でご変更ください。 (指定席差額は各自ご負担ください。ご変更は乗車日の変更含めて1回のみ可能です。)		
1 回戦 11/11 (土) 14:00	新 幹 線	<片道> <span style="border: 1px solid black; padding: 2px;">(福山発)応援用新幹線特別切符</span> : 福山駅発⇒新大阪 (JR 大阪市内) <片道> <span style="border: 1px solid black; padding: 2px;">(新倉敷駅発)応援用新幹線特別切符</span> : 新倉敷⇒新大阪 (JR 大阪市内)
	バ ス	11/11 (土) 出発 <往復貸切バス> JFE 倉敷 広江社宅跡地出発 ===京セラドーム大阪 ===JFE 倉敷着 10:00 発                  13:00 頃着/17:00 頃発          20:30 頃 JFE 福山 JFE フェスタステージ===京セラドーム大阪===JFE 福山着 9:30 発                  13:00 頃着/17:00 頃発          21:00 頃
		<片道> <span style="border: 1px solid black; padding: 2px;">(福山発)応援用新幹線特別切符</span> : 福山駅発⇒新大阪 (JR 大阪市内) <片道> <span style="border: 1px solid black; padding: 2px;">(新倉敷駅発)応援用新幹線特別切符</span> : 新倉敷⇒新大阪 (JR 大阪市内)
2 回戦 11/15 (水) 14:00	新 幹 線	<片道> <span style="border: 1px solid black; padding: 2px;">(福山発)応援用新幹線特別切符</span> : 福山駅発⇒新大阪 (JR 大阪市内) <片道> <span style="border: 1px solid black; padding: 2px;">(新倉敷駅発)応援用新幹線特別切符</span> : 新倉敷⇒新大阪 (JR 大阪市内)
	バ ス	11/15 (水) 出発 <往復貸切バス> JFE 倉敷 広江社宅跡地出発 ===京セラドーム大阪 ===JFE 倉敷着 10:00 発                  13:00 頃着/17:00 頃発          20:30 頃 JFE 福山 7 寮北側道路          ===京セラドーム大阪===JFE 福山着 9:30 発                  13:00 頃着/17:00 頃発          21:00 頃
		<片道> <span style="border: 1px solid black; padding: 2px;">(福山発)応援用新幹線特別切符</span> : 福山駅発⇒新大阪 (JR 大阪市内) <片道> <span style="border: 1px solid black; padding: 2px;">(新倉敷駅発)応援用新幹線特別切符</span> : 新倉敷⇒新大阪 (JR 大阪市内)

準々決勝・準決勝・決勝の応援用新幹線特別切符は、**試合当日に福山・新倉敷駅にてお渡しします。**  
 応援用新幹線特別切符をご利用の方は、申込書記入は不要ですが**予定表へご記入のご協力をお願いいたします。**  
 (バスをご希望の方のみ申込書にご記入ください)

準々決勝 11/17 (金) 18:00	バ ス	11/17 (金) 出発 <往復貸切バス> JFE 倉敷 広江社宅跡地出発 ===京セラドーム大阪 ===JFE 倉敷着 14:00 発                  17:00 頃着/21:00 頃発          1:00 頃 JFE 福山 7 寮北側道路          ===京セラドーム大阪===JFE 福山着 13:30 発                  17:00 頃着/21:00 頃発          1:30 頃
準決勝 11/18 (土) 14:00	バ ス	11/18 (土) 出発 <往復貸切バス> JFE 倉敷 広江社宅跡地出発 ===京セラドーム大阪 ===JFE 倉敷着 10:00 発                  13:00 頃着/17:00 頃発          20:30 頃 JFE 福山 7 寮北側道路          ===京セラドーム大阪===JFE 福山着 9:30 発                  13:00 頃着/17:00 頃発          21:00 頃
決勝 11/19 (日) 13:00	バ ス	11/19 (日) 出発 <往復貸切バス> JFE 倉敷 広江社宅跡地出発 ===京セラドーム大阪 ===JFE 倉敷着 9:00 発                  12:00 頃着/16:00 頃発          19:30 頃 JFE 福山 7 寮北側道路          ===京セラドーム大阪===JFE 福山着 8:30 発                  12:00 頃着/16:00 頃発          20:00 頃

バスの行程は、当日の道路・天候状況等により、変更する場合がございますのでご了承ください。  
 帰りのバスは、試合終了 30 分後に出発いたします。試合が終了したら速やかな移動をお願いします。  
**※高速道路の工事の関係で一部通行止め区間がございますので、一般道に迂回します。**

▽JR乗継のご案内（新大阪駅～京セラドーム大阪）〈所要約30分：乗換え時間含む〉

新大阪駅  (4分)  大阪駅  (10～12分)  大正駅

○ 新大阪駅→大阪駅

新幹線降車後、階段を降りて在来線乗換改札へ向かってください。

その後、大阪方面ホーム(7番線または8番線)から乗車し、次の駅が大阪です。

○ 大阪駅～大正駅

大阪駅降車後、最寄の階段から1番線（大阪環状線内回り）へ向かってください。

各駅停車・快速どちらでも乗車可能です。大正駅で降車してください。

(※ただし、各駅停車の桜島行きには乗らないで下さい。大正へは行きません)

○ 大正駅～京セラドーム大阪

改札を出て右手方向に進み道なりに歩きます。すると、左手に京セラドーム大阪が見えます。正面の階段を上がり、受付をして入場して下さい。

# 第48回社会人野球日本選手権大会組み合わせ表

【開催期日】： 2023年 11月 8日(水)から12日間 【場所】： 京セラドーム大阪 【出場チーム】： 32チーム

【JFE西日本硬式野球部HP】

【一球速報】

【試合開始時刻】

3試合日 = ①10:00 ②14:00 ③18:00

準々決勝 = ①14:00 ②18:00

準決勝 = ①10:00 ②14:00

決勝 = ①13:00

決勝戦  
11/19(日)  
13:00

準決勝  
11/18(土)  
10:00

準決勝  
11/18(土)  
14:00

準々決勝  
11/16(木)  
14:00

準々決勝  
11/17(金)  
14:00

準々決勝  
11/17(金)  
18:00

2回戦  
11/13(月)  
14:00

2回戦  
11/14(火)  
10:00

2回戦  
11/14(火)  
18:00

2回戦  
11/15(水)  
14:00

2回戦  
11/15(水)  
18:00

1回戦  
11/8(水)  
10:00

1回戦  
11/12(日)  
18:00

1回戦  
11/11(土)  
10:00

1回戦  
11/11(土)  
14:00

1回戦  
11/10(金)  
18:00

1 三菱自動車岡崎

2 ショウワコーポレーション

3 ENEDOS

4 TDK

5 ホンダ熊本

6 JFE東日本

7 日本製鉄鹿島

8 トヨタ自動車

9 日鉄ステンレス

10 日立

11 KMGホールディングス

12 日本製鉄かずさマジック

13 西濃運輸

14 三菱重工業East

15 信越硬式野球クラブ

16 日本新薬

17 JR北海道硬式野球クラブ

18 JR四国

19 伏木海陸運送

20 パナソニック

21 日本生命

22 東カス

23 日本生

24 伯和ビクトリース

25 三菱重工業West

26 西部

27 工イ

28 JFE西日本

29 大阪ガス

30 東芝

31 日本通

32 ヤマ

○第48回社会人野球日本選手権大会 応援バス配車場所および駐車場所について



## 第48回社会人野球日本選手権大会 京セラドーム大阪へご来場のお客様へ

いつもJFE西日本硬式野球部を応援いただき感謝申し上げます。京セラドーム大阪へご来場されるお客様への安全と、楽しく快適に観戦いただくための注意事項について案内いたします。

### 《一般応援者募集 交通費補助について》

『第48回社会人野球日本選手権大会 一般応援者の募集について』をご確認ください。

### 《入場チケット事前配布について》

・都市対抗とは異なり入場チケットの事前配布は行いませんので当日は必ず受付にお越しください。

### 《チーム受付について》

- ・当日はチーム応援の方向けに受付を設置いたします。入場チケット、応援グッズ等をお配りいたしますのでスタッフの案内に従ってお並びください。
- ・チーム応援席は全試合自由席です。都市対抗とは異なり、部別・会社別の着席エリアは指定しません。  
指定の入場ゲート(1回戦は6ゲートまたは7ゲート)から入場してください。
- ・団体での観戦を希望される場合、代表者の方にまとめて人数分の入場チケット・応援グッズをお渡しすることも可としますが、必要数以上の入場チケット・座席確保はご遠慮ください。
- ・試合当日の受付開始時間は試合開始の60分前です。
- ・試合終了後は次の試合のお客様と入れ替わりますので、速やかに退場してください。

### 《レプリカユニホームの抽選配布について》

- ・初戦の受付において、お楽しみ抽選くじをおこないます。
- ・当選の方にはレプリカユニホームが当たります。(サイズ数は限りがあり選べない場合もあります)
- ・お楽しみ抽選くじはお一人様1回に限定です。

### 《ドーム内の売店・喫煙所について》

- ・球場内では、飲食物・アルコールの販売がございます。
- ・ビン、缶、凍らせたもの・750mlを超えるペットボトル類の持ち込みはできません。
- ・京セラドーム大阪内は原則禁煙となっています。喫煙をご希望の方は指定喫煙所(7, 14ゲートの外、スタジアムモール)をご利用下さい。

### 《京セラドーム大阪でのお支払方法について》

京セラドーム大阪においては、現金がご使用いただけます。

なお、京セラドーム大阪の店舗内では各種クレジットカード、電子マネーもご利用できます。

【利用可能なクレジットカード・電子マネー】

↓京セラドーム 公式サイト

クレジットカード: JCB、マスターカード、VISA、AMEX、ダイナース

電子マネー : クイックペイ、WAON、メルペイ

※一部対象外の店舗がございます。詳しくは店舗にてご確認ください。



## 【よくある質問】

### ○応援募集について

- Q. 初戦の切符を試合前日の11月10日に変更したい。変更は可能か。
- A. 1回に限り、指定期日の変更が可能です。
- Q. 福山駅から新大阪駅までの切符とのことだが、岡山駅から乗車可能か。
- A. 切符の有効区内でしたら、ご乗車いただけます。
- Q. 指定席に変更したいが可能か。
- A. 指定席分の代金は個人負担となりますが、変更可能です。
- Q. 惜しくも1回戦敗退となった場合、申し込んでいる2回戦目の切符はどうなるのか。
- A. JFE西日本の野球応援用ですので、敗退の場合はその後の切符の配布はございません。

### ○チーム応援席について

- Q. 同僚が遅れてくるが、自分が先に入場し、同僚の席を取っておくことは可能か。
- A. 可能ですが、応援席には限りがございますので、必要数以上の座席確保はご遠慮ください。また、隣のお客様とはなるべく間隔を詰めてお座りください。
- Q. 次の試合も見たい。そのままの席で観戦していいか。
- A. 試合終了後は次の試合のお客様と入れ替わりますので、速やかに退場してください。

### レプリカユニホームのイメージ



ご理解・ご協力をよろしくお願いいたします。  
みなさんで楽しい野球応援にしましょう！